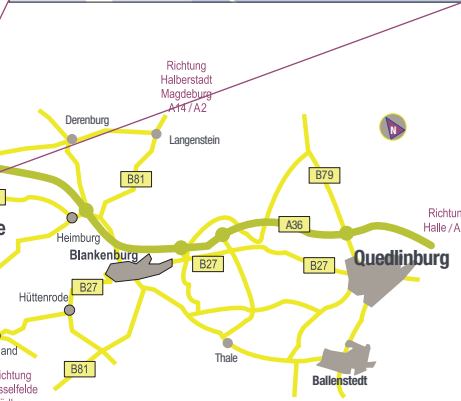


Anfahrt

Wernigerode ist mit dem Auto schnell über die A36 zu erreichen. Das Wernigeröder Schloss ist weithin sichtbar und auch ohne Navigationssystem nicht zu verfehlen.

Die Adresse lautet:

Am Schloß 2, 38855 Wernigerode.
Die Schlössauffahrt ist eine Einbahnstraße, hinauf gelangen Sie von Norden über den Kreisverkehr am „Lustgarten“ und den „Rosenwinkel“. Auf dem Schloßhof stehen ausgeschilderte Parkplätze zur Verfügung.



Harzkllinikum
Dorothea Christiane Erleben
Akademisches Lehrkrankenhaus der
Otto-von-Guericke-Universität Magdeburg



ARBEITSKREIS INTERVENTIONELLE THERAPIE (AKIT)

„Stenosen der Arteria subclavia – wann wie behandeln? Update interventionelle Schlaganfalltherapie“

4FB




Dienstag, 21. Mai 2019

Liebe Kolleginnen und Kollegen,

im letzten AKIT vor der Sommerpause widmen wir uns der supraaortalen Gefäßregion. Und es geht diesmal nicht nur um den Schlaganfall und nicht um Carotis-Stenosen, sondern zuerst um ein weniger beachtetes Gefäß – die Arteria subclavia. Deren Stenosen und Verschlüsse sind oft klinisch unauffällig und werden erst durch eine Blutdruckdifferenz beider Arme offensichtlich. Diese können aber auch ernste Symptome bis zum Subclavian-Steal-Syndrom oder trophischen Störungen der Hand hervorrufen. Kritisch wird die Situation, wenn Okklusionen weiterer supraaortaler Arterien hinzukommen. Wir wollen miteinander abstimmen, wann man diese Stenosen behandeln sollte und natürlich geeignete Rekanalisationsstrategien diskutieren – die Datenlage hierzu ist dünn. Deutlich besser ist sie bei der interventionellen Therapie des ischämischen Schlaganfalls – der zweite Teil des Abends gehört dem update der aktuellen Studienergebnisse und modernen Interventionstechnik der intracraniellen Rekanalisationen. Und der dritte Teil gehört wieder Ihnen – wir freuen uns auf interessante und lehrreiche Fälle aus Ihrem interventionellen Alltag!


Natürlich möchten wir Sie anschließend wieder herzlich zu einem gemütlichen gemeinsamen Abendessen bei einem herrlichen Ausblick über Wernigerode in den Oberharz einladen.



Dr. med. Robert Fiedler



Dr. med. Ulf Redlich



Dr. med. Tom Schilling

Datum: Dienstag, 21. Mai 2019

Zeit: 19 Uhr

Ort: Restaurant „Schlossterrassen“

Programm

19.00 Uhr **Stenosen der Arteria subclavia – wann wie behandeln? Update interventionelle Schlaganfalltherapie**
Dr. med. Ulf Redlich, Dr. med. Robert Fiedler, Dr. med. Tom Schilling

20.15 Uhr **Falldemonstrationen**

ab 20.45 Uhr **Abendessen auf den Schlossterrassen**

Die Veranstaltung wird mit 4 Fortbildungspunkten der Ärztekammer Sachsen-Anhalt zertifiziert.

Während der Veranstaltung besteht die Möglichkeit, die Industrierausstellung der Firma Boston Scientific zu besuchen.

weitere Informationen

Dr. med. Ulf Redlich
Institut für diagnostische und interventionelle Radiologie
KLINIKUM MAGDEBURG gemeinnützige GmbH
Birkenallee 34 | 39130 Magdeburg

Telefon: (0391) 791-3701
E-Mail: ulf.redlich@klinikum-magdeburg.de
Web: www.klinikum-magdeburg.de

Wir danken der Firma Boston-Scientific für die aktive Unterstützung.

**Boston
Scientific**

Zukunftsweisende Lösungen schon heute.™